











İSVİÇRE HAYAT SİGORTA A. Ş.  
OLAĞAN GENEL KURUL TOPLANTISI  
20.03.2006

Yönetim Kurulu  
Faaliyet Raporu

*Annual Report*







2005 Yılı  
İsviçre Hayat  
Sigorta A.Ş.  
Yönetim Kurulu

*Board of Directors*



Üye  
Member  
Cüneyt DEMİRGÜREŞ

Genel Müdür  
General Manager  
Mert BALCI

Üye  
Member  
Murat BALCI

Üye  
Member  
Engin ASAL

Üye  
Member  
Sezgin NOYAN

Başkan  
Chairman  
Okan BALCI

Başkan Vekili ve Murahhas Üye  
Deputy Chairman and Managing Director  
Erdoğan SERGİCİ

Denetçi  
Auditor  
H. Meral ORGUN

Denetçi  
Auditor  
Enis TALAŞMAN



# 2005 Yılı İsviçre Hayat Sigorta A.Ş. Yönetim Kadrosu

## GENEL MÜDÜRLÜK

Genel Müdür **Mert BALCI**

Genel Müdür Yardımcıları **Hazım TÜMTÜRK** (Fon ve Aktüerya)

**Ayhan YAŞAR** (Mali ve İdari İşler - Otomasyon - Bilgi İşlem)

**Kaspar ZAKARYAN** (Operasyon)

## BÖLÜM YÖNETİCİLERİ

Mali ve İdari İşler Koordinatörü **Nurcan GÜLDAŞ**

Sağlık - Hayat Grup Müdürü **Elvan ATALAY**

Tahsilat Servisi Müdürü **Nilgün AKBAŞ**

Muhasebe Servisi Müdürü **Didem BALABAN**

Medical Servisi Müdürü **Lale Soygül BOZKULAK**

Kurumsal Pazarlama Müdürü **Vildan ESMER**

Kurumsal Pazarlama Müdürü **Semra TAŞDEMİR**

İdari İşler Servisi Müdürü **Hande KARADENİZ**

İç Denetim Müdürü **Yüksel SİNANGİL**

## BÖLGE MÜDÜRLÜKLERİ

Adana Bölge Müdürlüğü **Mustafa COŞKUN**

Ankara Bölge Müdürlüğü **Türkay İNANÇ**

Bursa Bölge Müdürlüğü **Hülya KAYALI**

İzmir Bölge Müdürlüğü **Ayşen ALPAGUT**

Konya İrtibat Bürosu **Asuman ARAĞAN**



## Gündem

- Madde 1- Açılış ve Divan Teşekkülü,
- Madde 2- Toplantı Tutanağının imzalanması hususunda divana yetki verilmesi,
- Madde 3- Yönetim Kurulu Faaliyet Raporu ile Denetçi Raporlarının okunması ve müzakeresi,
- Madde 4- Bilanço ve Kar/Zarar hesaplarının okunması, müzakeresi ve tasdiki,
- Madde 5- Yönetim Kurulu Üyelerinin 2005 yılı faaliyetlerinden dolayı ibraları, 31 Mart 2005 tarihli Genel Kurulda Denetçi olarak seçilen H. Meral Orgun ve 6 Haziran 2005 tarihinde Denetçilik görevinden istifaen ayrılan T. Kutsal Ergüneş'in yerine T.T.Kanununun 351. maddesi mucibince ilk Genel Kurul Toplantısına kadar görev ifa etmek üzere tayin edilen Enis Talaşman'ın 2005 yılı faaliyetlerinden dolayı ibraları hususlarının görüşülüp karara bağlanması,
- Madde 6- Yönetim Kurulu Başkanı Ali H. NEYZI'nin 26 Haziran 2005 tarihinde vefatıyla açılan Yönetim Kurulu Üyeliğine; Türk Ticaret Kanunu'nun 315. maddesi ve Anasözleşmemizin 28. ve 29. maddeleri uyarınca geçici olarak, ilk Genel Kurul Toplantısına kadar görev ifa etmek üzere tayin edilmiş bulunan Sezgin NOYAN'ın tayininin tasvibi konusunun görüşülmesi, kabul veya reddi ve bu defa Yönetim Kurulu Üyeliğine seçilip seçilemeyeceği, seçilecekse süresi ve Hakkı Huzuru'nun tespiti konularında karar alınması,
- Madde 7- Anasözleşmemizin 28. ve 29. maddeleri gereğince görev süreleri sona eren Yönetim Kurulu Üyelerinin yerine, bir yıl süre ile yenilerinin seçimi ve 38. madde gereğince üyelere aylık maktu bir ücret veya her oturum için ödenecek huzur hakkı miktarının tespiti,
- Madde 8- Anasözleşmemizin 41. maddesi uyarınca 2006 hesap yılı için atanacak denetçilerin seçimi ve ücretlerinin tespiti,
- Madde 9- Yönetim Kurulu Başkan ve Üyelerine Türk Ticaret Kanunu'nun 334. ve 335. maddelerinde yazılı muameleleri yapabilmeleri için izin verilmesi.



## 2005 Yılı Faaliyet Raporu

Değerli Ortaklarımız,

Şirketimizin 11'nci çalışma dönemi olan 2005 yılına ait Yönetim Kurulu Faaliyet Raporu ile Kar / Zarar ve Bilanço tablolarını tetkikinize arz ve takdim etmekteyiz. Hiç şüphesiz yılın en önemli olayı, 3 Ekim 2005 günü, Avrupa Birliğine üyeliğimizi sağlayacak olan görüşmelerin başlatılmasına yeşil ışık yakan Birlik Konseyi kararı olarak yaşanmıştır. 40 yıllık istek ve gayretin bu başarılı dönemeci ülkemizde sevinçle karşılanmış, ortaklığın gerçekleşmesi belki 10 yıl sonra bile olsa, kararın olumlu etkisi hemen kendisini göstermiş ve yıllardır beklenen yabancı sermaye girişinde büyük artış görülmüştür.

Enflasyonda devam eden düşüş sonunda TEFE'nin 2004 sonu değeri olan %13.8'den % 7.7'ye gelinmesi, siyasi istikrardaki devamlılık, iç borçlanma faizlerinin %13'lere gerilemesi ekonomimizde geçen yıl yaşanan güzel ortamın devamını sağlamıştır. Liradan 6 sıfır atılmasına geçişte sorun yaşanmamış, A. Doları yıl başı değeri olan 1.33 YTL, ciddi bir değişim olmadan 1.34 YTL olarak yılı kapatmış, bu ve Çin'in yükselen rekabet gücü ihracatçılarımıza giyim ve tekstil gibi bazı sektörlerde sıkıntı sebebi olmasına rağmen, toplam ihracat 73.4 milyar A. Dolarına ulaşmış rekor bir seviyeye çıkmıştır.

Ancak 2006 için daha yılın hemen başında bazı kaygılar da öne çıkmıştır. İç siyasetin erken seçim çekişmesine başlamasının yanında, komşumuz Irak'da yaşanan ve Ülkemizi etkilemesinden korkulan olumsuzlukların devamı, İran-ABD çekişmesi, ithalatın 117 milyar A. Dolarına ulaşmış olmasından doğan Cumhuriyet tarihimizin en yüksek cari açığının yaşanmakta olması ve çare bulunmadığından artan





işsizliğin devamı, dengelerin hassasiyetini arttırmaktadır. Sigortacılığımız açısından bakıldığında ise, otomobil kasko ve sağlık branşlarında yaşanan fiyat rekabetinin ilgili şirketlere getirdiği teknik zarar ve sektörün tamamını olumsuz etkileyen hileli hasarlar dışında, 2005'in sorunsuz bir yıl olduğu söylenebilir.

Üretim tablosunda yer alan şirket sayısı 44 olarak görülürken, beklenen ekonomik seleksiyon sonucu, aktif şirket sayısı 40'ın altına inmiştir. Bu arada, yabancı yatırımcıların, ülkemize olduğu kadar sigortacılığımıza da ilgi duydukları, Başak Sigorta Grubunda olduğu gibi, bazı ortaklık görüşmelerinin sonuç vermeye başladığını kaydedebiliriz.

Şirketimizin çalıştığı sağlık branşı %17'lik toplam üretim artışıyla enflasyon etkisinin çok üstünde gerçek büyüme ile toplam üretim 797 milyon YTL'ye yükselirken sigortalı sayısı 1 milyon kişiyi aşmış, hayat branşında ise, birikimli hayat sigortaları fonunda bulunan tasarrufların bir kısmının Bireysel Emeklilik Sistemine aktarılması etkisiyle, toplam büyüme %2'de kalmak suretiyle 1 milyar 223 milyon YTL'lik üretim sağlanmıştır.

Geçen yılki raporumuzda da işaret ettiğimiz gibi, Şirketimizin de aralarında bulunduğu ilk 10 şirket gene toplam üretimin %90'ını gerçekleştirmiştir. Şirketimizde yaşanan gelişmeler ise şu şekilde özetlenebilir; 2005 yılında, Sağlık branşında %20 artışla 41.6 milyon YTL, Hayat branşında %14.4 artışla 20.8 milyon YTL, Ferdi Kaza Branşında 585.9 bin YTL üretim yapılmıştır.

Sağlık branşında 37.7 milyon YTL tazminat ödemesi yapılmış, yıl 501 bin YTL teknik zararla kapatılmıştır.



Ferdi Kaza Branşında 128.6 bin YTL tazminat ödenmiş, 263.4 bin YTL teknik kar, Hayat Branşında ise 648.6 bin YTL ölüm tazminatı ve 6 milyon 233 bin YTL iştirah ödemesi yapılmış, 3 milyon 045 bin YTL teknik kar sağlanmıştır.


Maalesef bir memurumuzun görevini kötüye kullanması sonucu kendisi hapse mahkum olurken şirketimiz de, bilanço sonucunu etkileyen 1.5 milyon YTL'lik bir kayba uğramıştır.

Gurubumuz içinde bütün sigorta dallarında pazarlama yapacak İsviçre Hayat Pazarlama Şirketi 1 milyon YTL sermaye ile kurulmuş ve Şirketimiz bünyesinde bulunan temsilcilerimiz bu yeni şirkette görevlendirilmiştir.

Önem verdiğimiz acente eğitim toplantılarına bu yıl da devam edilmiş, Grubumuzun ortak dergisi 'Biz Bize' nin dolgun içerikle gününde yayını sağlanmıştır.

Birikimli Hayat Sigortaları yatırım fonu 45.8 milyon YTL yi aşmış, geçen yıllarda olduğu gibi yatırımlarımızdan iyi sonuçlar alınmış ve sigortalılarımıza A. Dolarında %5.79, Euroda %4.76, İsviçre Frangında %3.56, YTL de %13.44 kar payı sağlanmıştır.

3 milyon 290 bin YTL'si personel gideri olmak üzere toplam 6 milyon 511 bin YTL genel gider yapılmış, binamızın %30'luk kısmının satışından sağlanan reel gelir dahil olmak üzere 8 milyon 254 bin YTL mali gelir sağlanırken, yabancı paralardaki değer kaybından dolayı uğradığımız 3 milyon 596 bin YTL'lik kambiyo zararı dahil 6 milyon 105 bin YTL mali gider yapılmıştır. Sonuçta maalesef bu yıl bilançomuz 1 milyon 554 bin YTL zararla kapanmıştır.



Tetkiklerinize sunduğumuz Bilanço ve Kar / Zarar hesaplarının kabulünü, Yönetim Kurulumuz ve Denetçilerin ibra edilmelerini arz ve teklif eder, bu vesile ile sigortalılarımıza, değerli acentelerimize, çalışkan ve fedakar pazarlama temsilcilerimiz ile bütün personelimize teşekkürlerimizi sunarız.

Yönetim Kurulu





## Denetçi Raporu

İstanbul, 02 Mart 2006

### İsviçre Hayat Sigorta Anonim Şirketi Hissedarlar Genel Kurulu Toplantı Başkanlığı'na;

Türk Ticaret Kanunu ve Anasözleşmemizin ilgili maddeleri uyarınca, bir yıl süre ile (Denetçi) olarak görevlendirilmiş bulunuyoruz.

Bu görev ve niteliğimizle, Şirketin iş ve muameleleri tarafımızdan denetlenmiştir.

Özellikle, Türk Ticaret Kanununun 353. maddesi uyarınca; şirket veznesi ve kasa defteri incelenmiş, mizanlar, bilanço ve defter kayıtları karşılaştırılarak, bilançonun doğruluğu tespit edilmiştir.

Bilanço ve Yönetim Kurulu Faaliyet Raporunda da müşahade etmiş olacağınız üzere, 2005 yılı faaliyeti, YTL.1.554.237,61.- zararla sonuçlanmıştır.

Pay sahiplerinin, Genel Kurul Toplantısına iştirakleri için gerekli şartların yerine getirildiği müşahade edilmiştir.

Cari yıl faaliyeti, işlemler ve bilançonun kabul tasdiki hususundaki teklifin tasvibini, Sayın Heyetinizin takdirine sunar ve bu suretle Yönetim Kurulunun ibrainı arz ve teklif ederiz.

Saygılarımızla,

H. Meral ORGUN  
Denetçi

Enis TALAŞMAN  
Denetçi



# İsviçre Hayat Sigorta A.Ş. 1 Ocak - 31 Aralık 2005 Hesap Dönemi Bağımsız Denetçi Raporu

**UHY UZMAN**  
YEMİNLİ MALİ MÜŞAVİRLİK VE DENETİM A.Ş.

İSVİÇRE HAYAT SİGORTA A.Ş. 31.12.2005 tarihi itibarıyla hazırlanan mali tablolarını denetlemiş bulunmaktayız. Rapor konusu mali tablolar İSVİÇRE HAYAT SİGORTA A.Ş.'i yönetiminin sorumluluğundadır. Bağımsız denetimi yapan kuruluş olarak üzerimize düşen sorumluluk, denetlenen mali tablolar üzerinde görüş bildirmektir.

Denetim, 7397 sayılı Sigorta Murakabe Kanunu uyarınca yürürlüğe konulan hesap ve kayıt düzeni ile muhasebe standartları ve bağımsız denetim ilkelerine ilişkin düzenlemelere uygun olarak gerçekleştirilmiştir. Bu düzenlemeler, bağımsız denetimin, mali tablolarda önemli bir hatanın olup olmadığı konusunda makul bir güvenceyi sağlamak üzere planlanmasını ve yürütülmesini gerektirmektedir. Denetim, mali tablolarda yer alan tutar ve açıklamalara ilişkin bilgi ve verilerin test edilerek incelenmesinin ve doğrulanmasının yanı sıra, uygulanan muhasebe standartlarının ve yönetim tarafından yapılan önemli muhasebe tahminlerinin ve mali tabloların bir bütün olarak sunumunun değerlendirilmesini içermektedir. Gerçekleştirilen denetimin, görüşümüzün oluşturulmasına makul ve yeterli bir dayanak oluşturduğuna inanıyoruz.

Görüşümüze göre, ilişikteki mali tablolar, bütün önemli taraflarıyla, İSVİÇRE HAYAT SİGORTA A.Ş. 'nin 31.12.2005 tarihi itibarıyla mali durumunu ve aynı tarihte sona eren döneme ait faaliyet sonuçlarını 7397 sayılı Sigorta Murakabe Kanunu gereğince yürürlükte bulunan düzenlemelerde belirlenen muhasebe ilke ve standartlarına uygun olarak doğru bir biçimde yansıtmaktadır.

Raporun Düzenleme yeri ve tarihi  
İstanbul, 10/03/2006

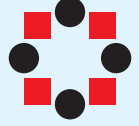
Sorumlu Ortak Baş  
Denetçinin Adı ve Soyadı  
Şenol ÇUDİN

Kuruluşun Ticari Ünvanı  
UHY UZMAN YEMİNLİ MALİ MÜŞAVİRLİK DENETİM A.Ş.

A member of UHY International

İsviçre Hayat  
Sigorta A.Ş.  
31.12. 2005  
Tarihli  
Bilançosu

VARLIKLAR	YTL
<b>I- Cari Varlıklar</b>	
<b>A- Nakit ve Nakit Benzeri Varlıklar</b>	<b>8.190.914,29</b>
1- Kasa	6.338,59
2- Bankalar	4.331.494,01
3- Diğer Nakit ve Nakit Benzeri Varlıklar	3.853.081,69
<b>B- Finansal Varlıklar ile Riski Sigortalılara Ait Finansal Yatırımlar</b>	<b>44.006.198,71</b>
1- Satılmaya Hazır Finansal Varlıklar	73.146,85
2- Vadeye Kadar Elde Tutulacak Finansal Varlıklar	83.646,74
3- Riski Hayat Poliçesi Sahiplerine Ait Finansal Yatırımlar	43.849.405,12
<b>C- Esas Faaliyetlerden Alacaklar</b>	<b>9.959.960,93</b>
1- Sigortacılık Faaliyetlerinden Alacaklar	9.996.750,89
2- Sigortacılık Faaliyetlerinden Alacaklar Karşılığı (-)	-36.789,96
3- Reasürans Faaliyetlerinden Alacaklar	0,00
4- Sigorta ve Reasürans Şirketleri Nezdindeki Depolar	0,00
<b>D- İlişkili Taraplardan Alacaklar</b>	<b>44.889,11</b>
1- Bağlı Ortaklıklardan Alacaklar	44.889,11
2- Personelden Alacaklar	0,00
<b>E- Diğer Alacaklar</b>	<b>0,00</b>
<b>F- Gelecek Aylara Ait Giderler ve Gelir Tahakkukları</b>	<b>119.527,06</b>
1- Gider Tahakkukları	41.855,90
2- Gelir Tahakkukları	77.671,16
<b>G- Diğer Cari Varlıklar</b>	<b>67.736,01</b>
1- Peşin Ödenen Vergiler ve Fonlar	67.446,01
2- İş Avansları	290,00
<b>I- Cari Varlıklar Toplamı</b>	<b>62.389.226,11</b>
<b>II- Cari Olmayan Varlıklar</b>	
<b>A- Esas Faaliyetlerden Alacaklar</b>	<b>427.639,85</b>
1- Sigortalılara Krediler (İkrazlar)	427.639,85
2- Esas Faaliyetlerden Kaynaklanan Şüpheli Alacaklar	1.495.798,19
3- Esas Faaliyetlerden Kaynaklanan Şüpheli Alacaklar Karşılığı (-)	-1.495.798,19
<b>B- Diğer Alacaklar</b>	<b>6.734,59</b>
1- Verilen Depozito ve Teminatlar	6.734,59
<b>C- Finansal Varlıklar</b>	<b>1.974.897,81</b>
1- Bağlı Ortaklıklar	1.974.897,81
<b>D- Maddi Varlıklar</b>	<b>8.611.880,53</b>
1- Kullanım Amaçlı Gayrimenkuller	8.178.170,66
2- Makine ve Teçhizatlar	173.475,57
3- Demirbaş ve Tesisatlar	1.926.673,83
4- Motorlu Taşıtlar	222.512,01
5- Birikmiş Amortismanlar (-)	-1.888.951,54
<b>E- Maddi Olmayan Varlıklar</b>	<b>36.352,62</b>
1- Diğer Maddi Olmayan Varlıklar	243.760,87
2- Birikmiş İtfalar (Amortismanlar) (-)	-207.408,25
<b>F- Gelecek Yıllara Ait Giderler ve Gelir Tahakkukları</b>	<b>0,00</b>
<b>II- Cari Olmayan Varlıklar Toplamı</b>	<b>11.057.505,40</b>
<b>VARLIK TOPLAMI</b>	<b>73.446.731,51</b>

**YÜKÜMLÜLÜKLER****YTL****III- Kısa Vadeli Yükümlülükler**

<b>A- Finansal Borçlar</b>	<b>0,00</b>
1- Finansal Kiralama İşlemlerinden Borçlar	271,04
2- Ertelenmiş Finansal Kiralama Borçlanma Maliyetleri (-)	-271,04
<b>B- Esas Faaliyetlerden Borçlar</b>	<b>1.543.270,27</b>
1- Sigortacılık Faaliyetlerinden Borçlar	1.455.671,09
2- Reasürans Faaliyetlerinden Borçlar	-2.347.570,69
3- Sigorta ve Reasürans Şirketlerinden Alınan Depolar	50.333,80
4- Diğer Esas Faaliyetlerden Borçlar	2.384.836,07
<b>C- İlişkili Taraplara Borçlar</b>	<b>1.084.090,34</b>
1- Ortaklara Borçlar	900.800,00
2- Bağlı Ortaklıklara Borçlar	41.997,18
3- Personele Borçlar	1.677,64
4- Diğer İlişkili Taraplara Borçlar	139.615,52
<b>D- Diğer Borçlar</b>	<b>25.833,23</b>
1- Alınan Depozito ve Teminatlar	25.833,23
<b>E- Sigortacılık Teknik Karşılıkları</b>	<b>9.200.833,58</b>
1- Kazanılmamış Primler Karşılığı – Net	8.763.086,07
2- Muallak Hasar ve Tazminat Karşılığı - Net	431.707,45
3- Diğer Teknik Karşılıklar – Net	6.040,06
<b>F- Ödenecek Vergi ve Benzeri Diğer Yükümlülükler İle Karşılıkları</b>	<b>230.886,25</b>
1- Ödenecek Vergi ve Fonlar	108.973,05
2- Ödenecek Sosyal Güvenlik Kesintileri	121.913,20
3- Dönem Karı Vergi ve Diğer Yasal Yükümlülük Karşılıkları	0,00
4- Dönem Karının Peşin Ödenen Vergi ve Diğer Yükümlülükleri (-)	0,00

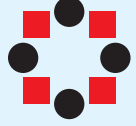
**III- Kısa Vadeli Yükümlülükler Toplamı****12.084.913,67****IV- Uzun Vadeli Yükümlülükler**

<b>A- Sigortacılık Teknik Karşılıkları</b>	<b>45.854.496,12</b>
1- Hayat Matematik Karşılığı - Net	45.854.496,12
<b>B- Diğer Risklere İlişkin Karşılıklar</b>	<b>598.594,22</b>
1- Kıdem Tazminatı Karşılığı	598.594,22

**IV- Uzun Vadeli Yükümlülükler Toplamı****46.453.090,34****V- Özsermaye**

<b>A- Ödenmiş Sermaye</b>	<b>19.480.921,82</b>
1- (Nominal) Sermaye	15.000.000,00
2- Sermaye Düzeltmesi Olumlu Farkları	4.480.921,82
<b>B- Kar Yedekleri</b>	<b>521.610,66</b>
1- Yasal Yedekler	521.610,66
<b>C- Geçmiş Yıllar Zararları (-)</b>	<b>-3.539.567,37</b>
1- Geçmiş Yıllar Zararları	-3.539.567,37
<b>D- Dönem Net Karı</b>	<b>-1.554.237,61</b>
1- Dönem Net Karı	0,00
2- Dönem Net Zararı	-1.554.237,61


**V-Özsermaye Toplamı****14.908.727,50****YÜKÜMLÜLÜK TOPLAMI****73.446.731,51**



# İsviçre Hayat Sigorta A.Ş. 01.01.2005 - 31.12.2005 Dönemi Gelir Tablosu

I- TEKNİK BÖLÜM	YTL
<b>A- Hayat Dışı Teknik Gelir</b>	<b>24.010.049,26</b>
1- Kazanılmış Primler (Reasürör Payı Düşülmüş Olarak)	23.511.676,54
1.1- Yazılan Primler (Reasürör Payı Düşülmüş Olarak)	24.967.983,83
1.2- Kazanılmamış Primler Karşılığında Değişim (Reasürör Payı ve Devreden kısım düşülmüş olarak) (+/-)	-1.456.307,29
2- Teknik Olmayan Bölümden Aktarılan Yatırım Gelirleri	461.008,64
3- Diğer Teknik Gelirler (Reasürör Payı Düşülmüş Olarak)	37.364,08
<b>B- Hayat Dışı Teknik Gider (-)</b>	<b>27.645.415,33</b>
1- Gerçekleşen Hasarlar (Reasürör Payı Düşülmüş Olarak)	21.750.059,12
1.1- Ödenen Hasarlar (Reasürör Payı Düşülmüş Olarak)	21.728.218,47
1.2- Muallak Hasarlar Karşılığında Değişim (Reasürör Payı ve Devreden kısım düşülmüş olarak (+/-))	21.840,65
2- Faaliyet Giderleri (-)	5.895.356,21
<b>C- Teknik Bölüm Dengesi - Hayat Dışı (A - B)</b>	<b>-3.635.366,07</b>
<b>D- Hayat Teknik Gelir</b>	<b>25.265.128,37</b>
1- Kazanılmış Primler (Reasürör Payı Düşülmüş Olarak)	20.243.537,46
1.1- Yazılan Primler (Reasürör Payı Düşülmüş Olarak)	20.260.812,18
1.2- Kazanılmamış Primler Karşılığında Değişim (Reasürör Payı ve Devreden kısım düşülmüş olarak (+/-))	-17.274,72
2- Hayat Branşı Yatırım Geliri	4.970.555,04
3- Diğer Teknik Gelirler (Reasürör Payı Düşülmüş Olarak)	51.035,87
<b>E- Hayat Teknik Gider</b>	<b>22.769.003,90</b>
1- Gerçekleşen Hasarlar (Reasürör Payı Düşülmüş Olarak)	6.858.300,37
1.1- Ödenen Tazminatlar (Reasürör Payı Düşülmüş Olarak)	6.770.990,45
1.2- Muallak Tazminatlar Karşılığında Değişim (Reasürör Payı ve Devreden kısım düşülmüş olarak (+/-))	87.309,92
2- Hayat Matematik Karşılığında Değişim (Reasürör Payı ve Devreden kısım düşülmüş olarak)	7.543.546,96
3- Faaliyet Giderleri (-)	4.459.696,93
4- Yatırım Giderleri (-)	3.907.459,64
<b>F- Teknik Bölüm Dengesi- Hayat (D - E)</b>	<b>2.496.124,47</b>
<b>II- TEKNİK OLMAYAN BÖLÜM</b>	
<b>C- Teknik Bölüm Dengesi - Hayat Dışı</b>	<b>-3.635.366,07</b>
<b>F- Teknik Bölüm Dengesi - Hayat</b>	<b>2.496.124,47</b>
<b>G- Genel Teknik Bölüm Dengesi (C+F)</b>	<b>-1.139.241,60</b>
<b>H- Yatırım Gelirleri</b>	<b>2.346.334,67</b>
1- Finansal Yatırımlardan Elde Edilen Gelirler	110.749,62
2- Kambiyo Karları	204.888,78
3- Arazi, Arsa ile Binalardan Elde Edilen Gelirler	1.719.018,32
4- Diğer Yatırımlar	311.677,95
<b>I- Yatırım Giderleri (-)</b>	<b>-1.080.490,24</b>
1- Yatırım Yönetim Giderleri - Faiz Dahil (-)	-206.385,77
2- Yatırımların Nakte Çevrilmesi Sonucunda Oluşan Zararlar (-)	-5.725,20
3- Kambiyo Zararları (-)	-334.844,33
4- Amortisman Giderleri (-)	-533.534,94
<b>J- Diğer Faaliyetlerden ve Olağandışı Faaliyetlerden Gelir ve Karlar ile Gider ve Zararlar (+/-)</b>	<b>-1.680.840,44</b>
1- Karşılık Hesabı (+/-)	-1.615.433,98
2- Diğer Gelir ve Karlar	477.064,86
3- Diğer Gider ve Zararlar (-)	-542.471,25
4- Önceki Yıl Gider ve Zararları (-)	-0,07
<b>K- Dönem Net Karı veya Zararı</b>	<b>-1.554.237,61</b>
1- Dönem Karı ve Zararı	-1.554.237,61
2- Dönem Karı Vergi ve Diğer Yasal Yükümlülük Karşılıkları (-)	0,00
3- Dönem Net Kar veya Zararı	-1.554.237,61





## Agenda

1. Opening of the meeting and election of the Chairing Council,
2. Authorizing the Council Members to sign the minutes of the Annual General Meeting,
3. Reading and discussion of the reports of the Board of Directors and of The Auditors,
4. Reading, discussion and approval of the Profit and Loss Accounts and the Balance Sheet,
5. Acquittal of the members of the Board of Directors for the operations of The Company for the accounting year 2005, Also, the acquittal of H. Meral Orgun who was elected Auditor at the Annual General Meeting dated 31 March 2005 and of Enis Talasman who was elected to complete the term of Auditor T. Kutsal Ergunes, as per Article 351 of our Commercial Code, who resigned on 6 June 2005,.
6. Approval of the temporary election of Sezgin Noyan, by the Board of Directors, as per Article 315 of the Turkish Commercial Code and as per Articles 28 and 29 of our Articles of Association, to fill the place of deceased Ali H. Neyzi (Chairman), until this Annual General Meeting and to approve or not to approve the continuation of his membership until the end of the term of Ali H. Neyzi and if the membership is to continue, to decide on his monthly remuneration.
7. Election of new members to the Board, as per Articles 28 and 29 of the Articles of Association, for a period of one year, to replace the ones whose one year term have expired, and to decide on a monthly fixed remuneration or a fee for each meeting held for these members for the year 2006 as per Article 38 of the Articles of Association,
8. Election of the Auditors for the accounting year 2006 and fixing the monthly remuneration as per Article 41 of the Articles of Association,
9. Giving permission to the Chairman and the members of the Board of Directors to act as per Articles 334 and 335 of the Articles of Association.



## Annual Report 2005


Dear Shareholders,

We present to you our Annual Report for the 11th year of our operations, including our Balance Sheet and the Profit and Loss Statements for the same period.

The most important event of the year was the decision taken on 3rd October 2005 which gave a go ahead signal for the start of the discussions for our membership to the European Union. This successful beginning of the desire to join the European Union for the past 40 years was welcomed with joy even though the actual membership might take 10 years or so, the positive effect of the decision was felt when an increase in the foreign capital investments started to rise.

With the continuation of the fall in inflation TEFE (Wholesale Price Index) which was 13.8% at the end of 2004 became 7.7% and again with the continuation of the political stability and the fall in the interest rates of internal debt to 13% provided the same positive results of the previous year. We experienced no problems when we got rid of six zeroes from the Turkish Lira. The American Dollar which was 1.33 YTL at the beginning of the year closed at 1.34 at the end of the year. Although this and the increased competition from the Chinese created difficulties to our textile and wearing apparel exporters, the total exports showed 73.4 billion US Dollars, which was a record high.

However, at the immediate beginning of 2006 we were faced with certain difficulties. Together with the start of early election discussions of the politicians of our country, difficult days at our



neighboring country Iraq, which could create problems for us, dispute between Iran and the US, with the increase of imports to 117 billion US Dollars current deficit being record high in the history of our republic and the increase of unemployment to which no remedy could be found, increased the sensitivity of the balances. When we look at the year from the insurance point of view, other than negative technical results due to unhealthy competition in motor physical damage and health branches and overall fraudulent losses which effected the whole market, the year 2005 was not a problematic year.

Although there were 44 companies shown as doing business, in fact, there were less than 40 companies who were active in their fields, due to the expected economic selection. We can also note that foreign investors started to show interest in our country and in the insurance sector as well, a proof of which is their involvement with the Başak Sigorta group and similar partnership discussions with others.

This year, our Company in the health field, with an overall increase of 17% has written a premium of 797 million YTL, which is much above the effect of the inflation and the number of insureds has increased to slightly above one million whereas in the life branch an increase of 2% provided a premium income of 1 billion 223 million YTL which was due to some of the accumulated funds in life branch moving to Retirement Benefit Programs.

As mentioned in our last years report, the top ten companies have again produced 90% of the total business where our Company is placed among the top ten. We can describe the improvements in our company in the year 2005 as follows:



With a 20% increase in the Health Branch we wrote 41.6 million YTL premium, with a 14.4% increase in Life Branch we wrote 20.8 million YTL and in Personal Accident Branch we wrote 585.9 thousand YTL. In the Health Branch 37.7 million YTL of claims were paid and the branch closed with a 501 thousand YTL technical loss. In the Personal Accident Branch 128.6 thousand YTL of claims were paid and there was a technical profit of 263.4 thousand YTL. Whereas in the Life Branch 648.6 thousand YTL was paid as death benefits and 6 million 233 thousand YTL as surrender payments and 3 million 045 thousand YTL of technical profit was made. Unfortunately, due to a wrongdoing of one of our employees our Balance Sheet was effected with a loss of 1.5 million YTL and the employee was prisoned.

Within our group of Companies we have established a new company named Isviçre Hayat Marketing Company, with a capital of 1 million YTL, where all of our representatives/consultants are now transferred to.

This year we have continued with the Agency education programs, to which we give great importance, and also continued with the publication of "Biz Bize" magazine which represents our group of companies.

As in the past years we have received good results from our investments and have provided profit shares of 5.79% in US Dollars, 4.76% in Euro, 3.56% in Swiss Francs and 13.44% in YTL.

Our general expenses have amounted to 6 million 511 thousand YTL of which 3 million 290 thousand



YTL is personnel expenses. Our financial income, with the inclusion of real income from the sale of 30% of our office building, has been 8 million 254 thousand YTL., however, due to the negative change in the exchange rates of foreign currencies we have realised a foreign exchange loss of 3 million 596 thousand YTL. As a result of this we have closed our Balance Sheet with a loss of 1 million 554 thousand YTL loss.

We now submit to your approval our Balance Sheet and the Profit and Loss Statement and kindly ask you for the discharge of the Members of the Board of Directors and of the Auditors and take this opportunity to thank our insureds, valuable agents, devoted marketing representatives and all of our personnel.

Board of Directors



## Auditor's Report

Istanbul, March, 02.2006

### To the Chairing Council of the Annual General Meeting of İsviçre Hayat Sigorta Anonim Şirketi

We have been appointed as Auditors as per the Turkish Commercial Code and the Articles of Association of the Company for a period of one year.

In this capacity we have audited the accounts and transactions of the Company.

Particularly, with respect to article 353 of the Turkish Commercial Code, we have audited the safe of the Company, the books of the cashier and have seen to it that the balance sheet and the bookkeeping records are correct.

As seen in the Balance Sheet and in the Board of Directors Annual Report the operations of the Company, for the year 2005, has ended with a loss of 1,554,237.61 YTL.

We have noted that the Shareholders have completed the formalities for their participation to the Annual General Meeting.

We now present to your approval the suggestion of the approval of the Balance Sheet and the Profit and Loss Statement and hence kindly ask the discharge of the responsibilities of the members of the Board of Directors.

Respectfully,

H. Meral ORGUN  
Auditor

Enis TALAŞMAN  
Auditor



# İsviçre Hayat Sigorta A.Ş. The Report Of The Independent Auditor For The Period 01 January - 31 December 2005

**UHY UZMAN**  
YEMİNLİ MALİ MÜŞAVİRLİK VE DENETİM A.Ş.

We have audited the financial statements prepared as of 31.12.2005 of İSVİÇRE HAYAT SİGORTA A.Ş. The financial statements covered by the report are the responsibility of İSVİÇRE HAYAT SİGORTA A.Ş.'s management. Our responsibility, as the entity conducting the independent audit, is to express an opinion on the financial statements based on our audits.

We conducted our audits in accordance with the regulations related with the accounts and recording system and accounting standards and independent auditing principles put into force pursuant to the Insurance Audit Law no. 7397. Said regulations require that we plan and perform the audit to obtain reasonable assurance about whether the financial statements are free of material misstatement. An audit includes examining, on a test basis, evidence supporting the amounts and disclosures in the financial statements. An audit also includes assessing the accounting standards applied and significant accounting estimates made by management, as well as evaluating the overall financial statement presentation. We believe that our audits provide a reasonable and sufficient basis for our opinion.

In our opinion, the accompanying financial statements present fairly, in all material respects, the financial position of İSVİÇRE HAYAT SİGORTA A.Ş. as of 31/12/2005 and the results of its operations in the period ended on the same date in conformity with the accounting principles and standards stated in the regulations that are in force pursuant to the Insurance Audit Law no. 7397.

Place and date of report  
İstanbul, 10/03/2006

  
Şenol ÇUDİN  
Certified Public Accountant


UHY-UZMAN  
Yeminli Mali Müşavirlik ve Denetim AŞ

A member of UHY International


İsviçre Hayat  
Sigorta A.Ş.  
Balance  
Sheet as at  
31.12.2005

ASSETS	YTL
<b>I- Current Assets</b>	
<b>A- Cash and Cash Equivalents</b>	<b>8.190.914,29</b>
1- Cash	6.338,59
2- Banks	4.331.494,01
3- Other Cash and Cash Equivalents	3.853.081,69
<b>B- Financial Assets and Financial Investments at Insureds' Risk</b>	<b>44.006.198,71</b>
1- Available for Sale Investments	73.146,85
2- Held to Maturity Investments	83.646,74
3- Financial Assets at Insured's Risk	43.849.405,12
<b>C- Receivables from Operations</b>	<b>9.959.960,93</b>
1- Due from Insurance Operations	9.996.750,89
2- Provision for Due from Insurance Operations (-)	-36.789,96
3- Due from Reinsurance Operations	0,00
4- Premium Reserves	0,00
<b>D- Due from Related Parties</b>	<b>44.889,11</b>
1- Due from Equity Investments	44.889,11
2- Due from Personnel	0,00
<b>E- Other Receivables</b>	<b>0,00</b>
<b>F- Deferred Expenses and Income Accruals</b>	<b>119.527,06</b>
1- Deferred Expenses	41.855,90
2- Deferred Income	77.671,16
<b>G- Other Current Assets</b>	<b>67.736,01</b>
1- Prepaid Taxes and Funds	67.446,01
2- Job Advances	290,00
<b>I- Total Current Assets</b>	<b>62.389.226,11</b>
<b>II- Non-Current Assets</b>	
<b>A- Receivables from Operations</b>	<b>427.639,85</b>
1- Loans to Insureds	427.639,85
2- Doubtful Receivables from Main Operations	1.495.798,19
3- Provision for Doubtful Receivables from Main Operations (-)	-1.495.798,19
<b>B- Other Receivables</b>	<b>6.734,59</b>
1- Deposits and Guarantees Given	6.734,59
<b>C- Financial Assets</b>	<b>1.974.897,81</b>
1- Equity Investments	1.974.897,81
<b>D- Tangible Assets</b>	<b>8.611.880,53</b>
1- Property for Operational Usage	8.178.170,66
2- Machinery and Equipment	173.475,57
3- Furniture and Fixtures	1.926.673,83
4- Motor Vehicles	222.512,01
5- Accumulated Depreciation (-)	-1.888.951,54
<b>E- Intangible Assets</b>	<b>36.352,62</b>
1- Other Intangible Assets	243.760,87
2- Accumulated Amortisation (-)	-207.408,25
<b>F- Deferred Expenses and Income Accruals</b>	<b>0,00</b>
<b>II- Total Non-Current Assets</b>	<b>11.057.505,40</b>
<b>TOTAL ASSETS</b>	<b>73.446.731,51</b>





LIABILITIES	YTL
<b>III- Current Liabilities</b>	
<b>A- Financial Liabilities</b>	<b>0,00</b>
1- Leasing Payables	271,04
2- Deferred Leasing Costs(-)	-271,04
<b>B- Payables from Operations</b>	<b>1.543.270,27</b>
1- Payables from Insurance Operations	1.455.671,09
2- Payables from Reinsurance Operations	-2.347.570,69
3- Premium Reserves	50.333,80
4- Payables from Other Operations	2.384.836,07
<b>C- Due to Related Parties</b>	<b>1.084.090,34</b>
1- Due to Shareholders	900.800,00
2- Due to Equity Investments	41.997,18
3- Due to Personnel	1.677,64
4- Due to Other Related Parties	139.615,52
<b>D- Other Payables</b>	<b>25.833,23</b>
1- Deposits and Guarantees Received	25.833,23
<b>E- Insurance Technical Provisions</b>	<b>9.200.833,58</b>
1- Unearned Premium Reserve-Net	8.763.086,07
2- Outstanding Claim Provision-Net	431.707,45
3- Other Technical Reserves-Net	6.040,06
<b>F- Taxes and Other Fiscal Liabilities</b>	<b>230.886,25</b>
1- Taxes and Funds Payable	108.973,05
2- Social Security Withholdings Payable	121.913,20
3- Corporate Tax Provision and Other Fiscal Liabilities	0,00
4- Prepaid Corporate Tax and Other Fiscal Liabilities(-)	0,00
<b>III- Total Current Liabilities</b>	<b>12.084.913,67</b>
<b>IV- Long Term Liabilities</b>	
<b>A- Insurance Technical Provisions</b>	<b>45.854.496,12</b>
1- Mathematical Reserve-Net	45.854.496,12
<b>B- Provisions for Other Risks</b>	<b>598.594,22</b>
1- Provision for Employment Termination Benefits	598.594,22
<b>IV- Total Non-Current Liabilities</b>	<b>46.453.090,34</b>
<b>V- Shareholder's Equity</b>	
<b>A- Share Capital</b>	<b>19.480.921,82</b>
1- Nominal Capital	15.000.000,00
2- Adjustments to Share Capital	4.480.921,82
<b>B- Profit Reserves</b>	<b>521.610,66</b>
1- Legal Reserves	521.610,66
<b>C- Accumulated Deficit(-)</b>	<b>-3.539.567,37</b>
1- Previous Years' Losses	-3.539.567,37
<b>D- Net Profit (Loss) for the Period</b>	<b>-1.554.237,61</b>
1- Net Profit for the Period	0,00
2- Net Loss for the Period(-)	-1.554.237,61
<b>V- Total Shareholder's Equity</b>	<b>14.908.727,50</b>
<b>TOTAL LIABILITIES</b>	<b>73.446.731,51</b>



İsviçre Hayat  
Sigorta A.Ş.  
Profit and  
Loss Statement  
for the Period  
01.01.2005 -  
31.12.2005

I- TECHNICAL PART	YTL
<b>A- Non-Life Technical Income</b>	<b>24.010.049,26</b>
1- Earned Premium (Net of Reinsurer's Share)	23.511.676,54
1.1- Written Premiums (Net of Reinsurer's Share)	24.967.983,83
1.2- Change in Unearned Premiums Reserve (Net of Reinsurer's Share and Returned Reserve) (+/-)	-1.456.307,29
2- Investment Income Transferred from Non-Technical Part	461.008,64
3- Other Technical Income (Net of Reinsurer's Share)	37.364,08
<b>B- Non-Life Technical Expense</b>	<b>27.645.415,33</b>
1- Incurred Loss (Net of Reinsurer's Share)	21.750.059,12
1.1- Paid Claims (Net of Reinsurer's Share)	21.728.218,47
1.2- Change in Outstanding Claims (Net of Reinsurer's Share and Returned Reserve) (+/-)	21.840,65
2- Operating Expenses	5.895.356,21
<b>C- Net Technical Income- Non-Life (A-B)</b>	<b>-3.635.366,07</b>
<b>D- Life Technical Income</b>	<b>25.265.128,37</b>
1- Earned Premium (Net of Reinsurer's Share)	20.243.537,46
1.1- Written Premiums (Net of Reinsurer's Share)	20.260.812,18
1.2- Change in Unearned Premiums Reserve (Net of Reinsurer's Share and Returned Reserve) (+/-)	-17.274,72
2- Life Investment Income	4.970.555,04
3- Other Technical Income (Net of Reinsurer's Share)	51.035,87
<b>E- Life Technical Expense</b>	<b>22.769.003,90</b>
1- Incurred Loss (Net of Reinsurer's Share)	6.858.300,37
1.1- Paid Claims (Net of Reinsurer's Share)	6.770.990,45
1.2- Change in Outstanding Claims (Net of Reinsurer's Share and Returned Reserve) (+/-)	87.309,92
2- Change in Life Mathematical Reserves (Net of Reinsurer's Share and Returned Reserve) (+/-)	7.543.546,96
3- Operating Expenses (-)	4.459.696,93
4- Investment Expenses (-)	3.907.459,64
<b>F- Net Technical Income- Non-Life (D-E)</b>	<b>2.496.124,47</b>
II- NON-TECHNICAL PART	
<b>C- Net Technical Income-Non-Life</b>	<b>-3.635.366,07</b>
<b>F- Net Technical Income-Life</b>	<b>2.496.124,47</b>
<b>G- Total Net Technical Income (C+F)</b>	<b>-1.139.241,60</b>
<b>H- Investment Income</b>	<b>2.346.334,67</b>
1- Income from Financial Investments	110.749,62
2- Foreign Exchange Gains	204.888,78
3- Income from Property, Plant and Equipment	1.719.018,32
4- Other Investments	311.677,95
<b>I- Investment Expense (-)</b>	<b>-1.080.490,24</b>
1- Investment Management Expenses (Interest incl.) (-)	-206.385,77
2- Loss from Realization of Financial Investments (-)	-5.725,20
3- Foreign Exchange Losses(-)	-334.844,33
4- Depreciation Expenses(-)	-533.534,94
<b>J- Income and Expenses From Other and Extraordinary Operations(+/-)</b>	<b>-1.680.840,44</b>
1- Provisions(+/-)	-1.615.433,98
2- Other Income	477.064,86
3- Other Expenses(-)	-542.471,25
4- Prior Year's Expenses (-)	-0,07
<b>K- Net Profit/(Loss) for the Period</b>	<b>-1.554.237,61</b>
1- Net Profit/(Loss) for the Period	-1.554.237,61
2- Provision for Corporate Tax and Other Fiscal Liabilities	0,00
3- Net Profit/(Loss) for the Period	-1.554.237,61





### **GENEL MÜDÜRLÜK**

Koşuyolu Tophanelioğlu Cd. İsmail Zühtü Paşa Konağı No: 11 34662 Altunizade / İSTANBUL  
Tel: (0216) 544 00 00 (Pbx) Faks: (0216) 544 00 10

### **ANKARA BÖLGE MÜDÜRLÜĞÜ**

Bestekar Sokak No: 43 06680 Kavaklıdere / ANKARA  
Tel: (0312) 466 90 62 (Pbx) Faks: (0312) 466 90 75

### **ADANA BÖLGE MÜDÜRLÜĞÜ**

Cevat Yurdakul Bulvarı Çetin Apt. A Blok No:4 01120 Seyhan / ADANA  
Tel: (0322) 458 97 92 (Pbx) Faks: (0322) 458 97 37

### **İZMİR BÖLGE MÜDÜRLÜĞÜ**

Cumhuriyet Bulvarı No.45 Pamuk Plaza Kat: 6 D: 9 35210 Alsancak / İZMİR  
Tel: (0232) 445 15 60 (Pbx) Faks: (0232) 441 47 60

### **BURSA BÖLGE MÜDÜRLÜĞÜ**

Hacılar Mah. Hamam Sok. No: 5 Sönmez İşhanı Kat: 3 Büro: 1-2-3-9 Osmangazi 16220 BURSA  
Tel: (0224) 220 21 00 (Pbx) Faks: (0224) 220 26 00

### **KONYA BÖLGE MÜDÜRLÜĞÜ**

Dr.Ahmet Özcan Cad. No:1/A 42040 Öğretmenlerevi / KONYA  
Tel: (0332) 320 50 51 (Pbx) Faks: (0332) 321 41 10