





İSVİÇRE HAYAT SİGORTA A. Ş.
OLAĞAN GENEL KURUL TOPLANTISI
31.03.2005

Yönetim Kurulu
Faaliyet Raporu

Annual Report





2004 Yılı
İsviçre Hayat
Sigorta A.Ş.
Yönetim Kurulu

*Board of
Directors*



Başkan
Chairman
Ali H. NEYZİ



Başkan Yardımcısı
Deputy Chairman
Okan BALCI



Murahhas Üye
Managing Director
Erdoğan SERGİCİ



Üye
Member
Engin ASAL



Üye
Member
Murat BALCI



Üye
Member
Turgut ARIKAN



Genel Müdür
General Manager
Mert BALCI

Denetçiler/*Auditors*

F.Şevki BULUT H.Meral ORGUN



2004 Yılı İsviçre Hayat Sigorta A.Ş. Yönetim Kadrosu

GENEL MÜDÜRLÜK

Genel Müdür **Mert BALCI**

Genel Müdür Yardımcıları **Hazım TÜMTÜRK** (Hayat, Fon ve Aktüerya)

Serdar TUFAN (Mali ve İdari İşler)

Ali AKTUĞ (Pazarlama - Acenteler (30.09.04'e kadar))

Ayhan YAŞAR (Otomasyon - Bilgi İşlem)

Kaspar ZAKARYAN (Operasyon)

BÖLÜM YÖNETİCİLERİ

Tahsilat Servisi Müdürü **Nilgün AKBAŞ**

Muhasebe Servisi Müdürü **Esra BABAESKİ**

Medical Servisi Müdürü **Lale Soygül BOZKULAK**

Kurumsal Pazarlama Müdürü **Vildan ESMER**

İdari İşler Servisi Müdürü **Hande KARADENİZ**

Kurumsal Pazarlama Müdürü **Semra TAŞDEMİR**

Hayat Servisi Müdürü **Meltem DALLAR** (05.05.04'e kadar)

Pazarlama (Sağlık) Müdürü **Ali ŞEFREN** (30.09.04'e kadar)

Sağlık Servisi Müdürü **Emine YILMAZ**

BÖLGE MÜDÜRLÜKLERİ

Konya İrtibat Bürosu **Asuman ARAĞAN**

Adana Bölge Müdürlüğü **Mustafa COŞKUN**

Ankara Bölge Müdürlüğü **Türkay İNANÇ**

Bursa Bölge Müdürlüğü **Hülya KAYALI**

İzmir Bölge Müdürlüğü **Ayşen Alpagut SANAL**



Gündem

Madde 1 - Açılış ve Divan Teşekkülü,

Madde 2 - Toplantı Tutanağının imzalanması
hususunda divana yetki verilmesi,

Madde 3 - Yönetim Kurulu Faaliyet Raporu ile
Denetçi Raporlarının okunması ve
müzakeresi,

Madde 4 - Bilanço ve Kar/Zarar hesaplarının okunması,
müzakeresi ve tasdiki,

Madde 5 - Yönetim Kurulu Üyeleri ve Denetçilerin
2004 yılı faaliyetlerinden dolayı ibraları
hususunun görüşülüp karara bağlanması,

Madde 6 - Anasözleşmemizin 28. ve 29. maddeleri
gereğince görev süreleri sona eren
Yönetim Kurulu Üyelerinin yerine, bir yıl
süre ile yenilerinin seçimi ve 38. madde
gereğince üyelere aylık maktu bir ücret
veya her oturum için ödenecek hakkı
huzur miktarının tespiti,

Madde 7 - Anasözleşmemizin 41. maddesi uyarınca
2005 hesap yılı için atanacak denetçilerin
seçimi ve ücretlerinin tesbiti,

Madde 8 - Yönetim Kurulu Başkan ve Üyelerine
Türk Ticaret Kanunu'nun 334. ve 335.
maddelerinde yazılı muameleleri
yapabilmeleri için izin verilmesi.



2004 Yılı Faaliyet Raporu

Değerli Ortaklarımız,

Şirketimizin 10'ncu çalışma dönemi olan 2004 yılına ait Yönetim Kurulu Faaliyet raporu ile Kar/zarar ve Bilanço tablolarını tetkikinize arz ve takdim etmekteyiz.

Ülkemiz ve özelde sigortacılığımız güzel sonuçların alındığı bir yıl yaşamıştır. A.Doları, biraz da ürkütücü olarak, 2003 yılı sonu değeri olan 1.400.000. T.L.'nin da altına inerek yılı 1.350.000 T.L. civarında kapamış faizler gerilemeye devam etmiş %17'lere düşmüş, birkaç 10 yıldır beli kırılmamış olan enflasyon 2003 yılındaki düşüşüne devam ederek, Hükümetin ön gördüğü hedeflere gerilemiş TÜFE %9.32..., TEFE %13.84... olarak 2004 yılı kapanmıştır.

İhracatın 62.7 milyar A. Doları gibi ülkemiz için hayalleri aşan bir sonuç vermesi yanında ithalatın da 97.1 milyar A.Doları bulması bazı kuşklara yol açmakla birlikte, 2003'de %11.3 olan cari açığın geçen yıllara göre gayri safi milli hasılaya oranındaki düşüşün devam ederek %7.1 olarak sonuçlanması, genel değerlendirmede olumlu yorumlanmıştır.

Liradan 6 sıfır atılması, A.Dolarınının 1.3 YTL'ye eşit değerle ifade edilmesi ve henüz tam manasıyla anlaşılammış olmasına rağmen milyon ve milyarların gündemden düşmesi milli paramızdaki değer kazanma duygusuyla toplumumuza mutluluk vermiştir.

Hele, sonuçta AB'den 17 Aralık 2004'de, 3 Ekim 2005 tarihinde ortaklık müzakerelerine başlanması kararının alınmış olması genel iyimserliği ülke sathına yaymış, bilhassa kurumlar ileriye güvenle bakabilme moraline kavuşmuştur. Ne yazık ki Irak olayları ve bazı



yorumcuların ekonomi ve dış politika konularındaki haklılık içeren olumsuz anlatımları, aklımızın bir köşesinde, yerli veya yersiz şimdilik bilemediğimiz, bazı kuşkular kalmasına sebep olmuştur.

Sigortacılığımızdaki olumlu gelişme, %33 artışla toplam üretimin 6.7 katrilyon lirayı aşmış olmasıyla yaşanmıştır. Ancak, bir diğer gerçek ise, tabloda yer alan şirket sayısının 60'dan 45'e düşmüş olması ve daha da azalacağına şüphe bulunmamasıdır. Yetersiz sermaye ve pazarın rekabet şartlarına uyum gösteremeyen yönetim sonucu oluşan bu ekonomik seleksiyon hiç şüphesiz sigorta pazarımızın sıhhat kazanması olarak olumlu yorumlanmaktadır.

Enflasyondan arındırılmış muhasebe sistemine geçilmesi, yeni hesap planı, yeni karşılıklar oluşturulması gibi önemli yeniliklere rağmen, hala sektörün temel kanununun çıkarılmamış olmasının nedeni ise izah edilememektedir.

Şirketimizin çalıştığı sağlık sigortaları pazarı %32'li büyümeyle 685.1 trilyona, hayat pazarı ise %19 artışla 1.2 katrilyona yükselmiştir. Üretim rakamlarına daha yakından bakınca, sağlık sigortaları yapan şirket sayısı 26 olarak görülmesine rağmen üretimin %90'nını ilk 10 şirket sağlamakta; üretim tablosunda yer alan hayat şirketi sayısı 23 iken ise, ilk 10 gene toplam üretimin %90'nını sağlamaktadır. 2003 yılında da görülmüş olan bu dağılımın 2005 yılında devam edeceğini tahmin etmek zor olamamaktadır.

Şirketimiz sağlık branşında %58 artışla 34.6 trilyon liralık, hayat branşında %19 artışla 18.1 trilyon liralık üretim yapmış olmasına rağmen yüksek pazarlama



giderleri ve çoğunluğu döviz esaslı olan ürünlerimizde döviz değerlerinde artış beklerken gerileme olmasının ve birazda yeni binamızı süratle tamamlamak için gösterdiğimiz gayretin mali gelirlerimizdeki olumsuz etkisiyle, branşlarda teknik kar sağlanmasına rağmen, bütün mali yükümlülüklerimizi günü gününe karşılama hususundaki taviz vermez kararlılığımızı korumaktan vazgeçmiyerek, yılı zararla kapamak zorunda kalınmıştır. 2005 yılının bilanço karıyla sonuçlanması için gereken tedbirler alınmış, ayrıca 15 trilyon lira olan sermayemizin 20 trilyon liraya yükseltilmesi kararlaştırılmıştır.

Hayat fonlarının yatırımdan geçen yıllarda olduğu gibi iyi sonuçlar alınmış ve sigortalılarımıza TL yatırımlarında %24.96, A.Doları yatırımlarında %6.45 Euro yatırımlarında %7.24, İsviçre Franğı yatırımlarında %3.54 kar payı dağıtılmıştır.

Acente eğitimlerimize devam edilmiş her ay mutlaka sağlık veya hayat sigortaları konulu toplantılarımız yeni binamızın mükemmel toplantı salonunda yapılmıştır. Sağlık branşında 34.6 trilyon liralık üretime karşılık 28.2 trilyon lira tazminat ödenmiş, branş 2.1 trilyon lira teknik kar vermiştir.


Hayat branşının 18.1 trilyon liralık üretimi olmuş, 482.4 milyar lira ölüm tazminatı, 4.2 trilyon lira iştirah ve/veya vade gelimi geri ödemesi yapılmış, 1.5 trilyon lira teknik karla yıl kapanmıştır.

6.5 trilyon lirası personel gideri olmak üzere toplam 11.1 trilyon lira genel gider yapılmış, 5.5 trilyon liralık mali gelir ve 762 milyar liralık mali giderden sonra, şirketimiz yılı 2.6 trilyon lira zararla kapamıştır. Tetkiklerinize sunduğumuz Bilanço ve Kar/Zarar



hesaplarının kabulünü, Yönetim Kurulumuz ve Denetçilerin ibra edilmelerini arz ve teklif ederken, sayıları 50.000'ni aşmış bulunan şirketimize güvenen sigortalılarımıza, yurt sathına yayılmış 450 değerli acentelerimize, fedakar pazarlama temsilcilerimize ve çalışkan personelimize teşekkürlerimizi sunarız.

Yönetim Kurulu





Denetçi Raporu

İstanbul, 02 Mart 2005

İsviçre Hayat Sigorta Anonim Şirketi Hissedarlar Genel Kurulu Toplantı Başkanlığı'na;

Türk Ticaret Kanunu ve Anasözleşmemizin ilgili maddeleri uyarınca, bir yıl süre ile (Denetçi) olarak görevlendirilmiş bulunuyoruz.

Bu görev ve niteliğimizle, Şirketin iş ve muamelatı tarafımızdan murakabe edilmiştir.

Özellikle, Türk Ticaret Kanunu'nun 353. maddesi uyarınca; şirket veznesi ve kasa defteri incelenmiş, mizanlar, bilanço ve defter kayıtları karşılaştırılarak, bilançonun doğruluğu tespit edilmiştir.

Bilanço ve Yönetim Kurulu Faaliyet Raporunda da müşahade etmiş olacağınız üzere, 2004 yılı faaliyeti, TL. 2.613.628.217.313.- zararla sonuçlanmıştır.

Pay sahiplerinin, Genel Kurul Toplantısına iştirakleri için gerekli şartların yerine getirildiği müşahade edilmiştir.

Cari yıl faaliyeti, işlemler ve bilançonun kabul tasdiki hususundaki teklifin tasvibini, Sayın Heyetinizin takdirine sunar ve bu suretle Yönetim Kurulunun ibranı arz ve teklif ederiz.

Saygılarımızla,

Fikret Şevki BULUT
Denetçi

H. Meral ORGUN
Denetçi



İsviçre Hayat Sigorta A.Ş. 1 Ocak - 31 Aralık 2004 Hesap Dönemi Bağımsız Denetçi Raporu

UHY UZMAN
YEMİNLİ MALİ MÜŞAVİRLİK VE DENETİM A.Ş.

İSVİÇRE HAYAT SİGORTA A.Ş.'nin 31.12.2004 tarihi itibarıyla hazırlanan mali tablolarını denetlemiş bulunmaktayız. Rapor konusu mali tablolar İSVİÇRE HAYAT SİGORTA A.Ş.'i yönetiminin sorumluluğundadır. Bağımsız denetimi yapan kuruluş olarak üzerimize düşen sorumluluk, denetlenen mali tablolar üzerinde görüş bildirmektir.

Denetim, 7397 sayılı Sigorta Murakabe Kanunu uyarınca yürürlüğe konulan hesap ve kayıt düzeni ile muhasebe standartları ve bağımsız denetim ilkelerine ilişkin düzenlemelere uygun olarak gerçekleştirilmiştir. Bu düzenlemeler, bağımsız denetimin, mali tablolarda önemli bir hatanın olup olmadığı konusunda makul bir güvenceyi sağlamak üzere planlamasını ve yürütülmesini gerektirmektedir. Denetim, mali tablolarda yer alan tutar ve açıklamalara ilişkin bilgi ve verilerin test edilerek incelenmesinin ve doğrulanmasının yanı sıra muhasebe standartlarının ve yönetim tarafından yapılan önemli muhasebe tahminlerinin ve mali tabloların bir bütün olarak sunumunun değerlendirilmesini içermektedir. Gerçekleştirilen denetimin, görüşümüzün oluşturulmasına makul ve yeterli bir dayanak oluşturduğuna inanıyoruz.

Görüşümüze göre, ilişikteki mali tablolar, bütün önemli tarafıyla, İSVİÇRE HAYAT SİGORTA A.Ş.'nin 31.12.2004 tarihi itibarıyla mali durumunu ve aynı tarihte sona eren döneme ait faaliyet sonuçlarını 7397 sayılı Sigorta Murakabe Kanunu gereğince yürürlükte bulunan düzenlemelerde belirlenen muhasebe ilke ve standartlarına uygun olarak doğru bir biçimde yansıtmaktadır.

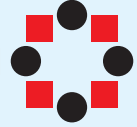
Raporun Düzenleme yeri ve tarihi
İstanbul, 09/03/2005

Sorumlu Ortak Baş
Denetçinin Adı ve Soyadı
Şenol ÇUDİN

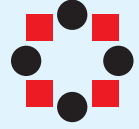
Kuruluşun Ticari Ünvanı
UHY UZMAN YEMİNLİ MALİ MÜŞAVİRLİK DENETİM A.Ş.

İsviçre Hayat
Sigorta A.Ş.
31.12. 2004
Tarihli
Bilançosu

AKTİFLER	HAYAT DIŞI	HAYAT	TOPLAM
1. NAKİT DEĞERLER	2.182.232.246.272	2.471.661.621.872	4.653.893.868.144
a) Kasa	29.817.273.469	14.475.266.946	44.292.540.415
b) Bankalar	2.152.414.972.803	2.457.186.354.926	4.609.601.327.729
2. MENKUL DEĞERLER CÜZDANI	2.486.703.322.545	35.314.288.092.556	37.800.991.415.101
a) Menkul Değerler Toplamı	2.486.703.322.545	35.314.288.092.556	37.800.991.415.101
b) Menkul Değerler Değer Azalış Karşılığı (-)	-	-	-
3. ALACAKLAR	10.002.834.799.809	1.722.554.187.194	11.725.388.987.003
a) Sigortalılar	8.964.503.650.032	743.242.266.728	9.707.745.916.760
Sigortalılar	9.000.963.372.222	744.617.980.963	9.745.581.353.185
Sigortalılar Prim Alacak Karşılığı (-)	(36.459.722.190)	(1.375.714.235)	(37.835.436.425)
b) Acenteler	862.723.520	170.285.957.091	171.148.680.611
Acenteler	862.723.520	170.285.957.091	171.148.680.611
Acenteler Prim Alacak Karşılığı (-)	-	-	-
c) Sigorta ve Reasürans Şirketleri Cari Hesabı	958.666.348.251	79.438.894.635	1.038.105.242.886
d) Sigorta ve Reasürans Şirk. Nezdindeki Depolar	-	-	-
e) İkrarlar	-	545.715.553.394	545.715.553.394
f) Diğer Alacaklar	78.802.078.006	183.871.515.346	262.673.593.352
4. İDARİ VE KANUNİ TAKİPTEKİ ALACAKLAR	-	-	-
a) İdari ve Kanuni Takipteki Alacaklar	7.551.344.536	-	7.551.344.536
b) İdari ve Kanuni Takipteki Alacaklar Karşılığı (-)	(7.551.344.536)	-	(7.551.344.536)
5. İŞTİRAKLER	277.945.765.200	648.540.118.800	926.485.884.000
a) İştirakler	277.945.765.200	648.540.118.800	926.485.884.000
b) İştirakler Değer Azalış Karşılığı (-)	-	-	-
c) İştirakler Sermaye Taahhütleri (-)	-	-	-
6. SABİT DEĞERLER	2.925.890.870.290	6.827.078.697.344	9.752.969.567.634
a) Menkuller	337.977.949.639	788.615.215.824	1.126.593.165.463
Menkuller	884.507.348.780	2.063.850.480.485	2.948.357.829.265
Menkuller Birikmiş Amortisman (-)	(546.529.399.141)	(1.275.235.264.661)	(1.821.764.663.802)
b) Gayrimenkuller	2.587.912.920.651	6.038.463.481.520	8.626.376.402.171
Gayrimenkuller	2.640.727.470.052	6.161.697.430.123	8.802.424.900.175
Gayrimenkuller Birikmiş Amortisman (-)	(52.814.549.401)	(123.233.948.603)	(176.048.498.004)
7. DİĞER AKTİFLER	-	-	-
a) Devam Eden Yatırımlar	-	-	-
b) Özel Maliyet Bedelleri	-	-	-
Özel Maliyet Bedelleri	7.219.116.141	16.844.604.330	24.063.720.471
Özel Maliyet Bedelleri Amortisman (-)	(7.219.116.141)	(16.844.604.330)	(24.063.720.471)
AKTİF TOPLAMI	17.875.607.004.116	46.984.122.717.766	64.859.729.721.882
NAZİM HESAPLAR	2.027.310.848.226.580	319.158.057.276.216	2.346.468.905.502.800




PASİFLER	HAYAT DIŐI	HAYAT	TOPLAM
1. BORÇLAR	4.732.098.947.341	907.081.865.320	5.639.180.812.661
a) Sigorta ve Reasürans Şirketleri Cari Hesabı	76.172.397.120	503.784.077	76.676.181.197
b) Sigorta ve Reasürans Şirk. Nezdindeki Depolar	46.177.577.551	-	46.177.577.551
c) Ödenecek Vergi ve Diğer Yükümlülükler	63.262.131.700	147.611.640.632	210.873.772.332
d) Diğer Borçlar	4.546.486.840.970	758.966.440.611	5.305.453.281.581
2. KARŐILIKLAR	7.449.889.752.467	38.726.415.427.482	46.176.305.179.949
I) Teknik Karőılıklar	7.158.313.515.249	38.533.776.769.043	45.692.090.284.292
a) Cari Rizikolar Karőılıđı	6.934.358.801.269	124.225.444.701	7.058.584.245.970
Cari Rizikolar Karőılıđı	12.642.256.529.913	216.140.915.297	12.858.397.445.210
Reasürörler Payı (-)	(5.707.897.728.644)	(91.915.470.596)	(5.799.813.199.240)
b) Muallak Hasar Karőılıđı	223.954.713.980	-	223.954.713.980
Muallak Hasar Karőılıđı	223.954.713.980	-	223.954.713.980
Reasürörler Payı (-)	-	-	-
c) Deprem Hasar Karőılıđı	-	-	-
d) Hayat Matematik Karőılıđı	-	38.310.949.150.966	38.310.949.150.966
Hayat Matematik Karőılıđı	-	38.310.949.150.966	38.310.949.150.966
Reasürörler Payı (-)	-	-	-
e) Hayat Muallak Tazminat Karőılıđı	-	98.602.173.376	98.602.173.376
Hayat Muallak Tazminat Karőılıđı	-	128.367.674.576	128.367.674.576
Reasürörler Payı (-)	-	(29.765.501.200)	(29.765.501.200)
f) Hayat Kar Payı Karőılıđı	-	-	-
Hayat Kar Payı Karőılıđı	-	-	-
Reasürörler Payı (-)	-	-	-
g) Diğer Teknik Karőılıklar	-	-	-
II) Serbest Karőılıklar	291.576.237.218	192.638.658.439	484.214.895.657
a) Kıdem Tazminat Karőılıđı	277.722.963.954	192.638.658.439	470.361.622.393
b) Diğer Serbest Karőılıklar	13.853.273.264	-	13.853.273.264
3. DİĐER PASİFLER			
a) Menkul Deđer Artıő Farkı	-	-	-
b) Faiz ve Gider Reeskontları	-	-	-
c) Vergi Karőılıkları	-	-	-
4. ÖZKAYNAKLAR	5.693.618.304.308	7.350.625.424.964	13.044.243.729.272
a) Ödenmiş Sermaye	4.500.000.000.000	10.500.000.000.000	15.000.000.000.000
Nominal Sermaye	4.500.000.000.000	10.500.000.000.000	15.000.000.000.000
Ödenmemiş Sermaye (-)	-	-	-
b) Kanuni Yedek Akçeler	156.276.912.199	364.646.128.463	520.923.040.662
c) Olađanüstü Hasar Karőılıđı	-	-	-
d) İhtiyari Yedek Akçeler	-	-	-
e) Olađanüstü Yedek Akçeler	-	-	-
f) Yeniden Deđerleme Fonu	41.084.671.777	95.864.234.146	136.948.905.923
g) Özel Fonlar	-	-	-
h) Kar/Zarar	996.256.720.332	(3.609.884.937.645)	(2.613.628.217.313)
Dönem Kar/Zararı	996.256.720.332	(3.609.884.937.645)	(2.613.628.217.313)
5. KAR			
a) Dönem Karı	-	-	-
b) Geçmiş Yıl Karları	-	-	-
PASİF TOPLAMI	17.875.607.004.116	46.984.122.717.766	64.859.729.721.882
NAZIM HESAPLAR	2.027.310.848.226.580	319.158.057.276.216	2.346.468.905.502.800



İsviçre Hayat Sigorta A.Ş. 01.01.2004 - 31.12.2004 Dönemi Kar / Zarar Tablosu

	HAYAT DIŐI	HAYAT	TOPLAM
1. TEKNİK GELİRLER	63.445.932.396.591	51.182.031.408.393	114.627.963.804.984
A) Alınan Primler	34.658.443.362.787	18.195.710.856.024	52.854.154.218.811
B) Alınan Komisyonlar	3.891.814.593.914	143.097.114.813	4.034.911.708.727
C) Ödenen Tazminatta Reasürör Payı	12.753.654.930.073	13.392.535.000	12.767.047.465.073
D) Devreden Teknik Karşılıklar (Net)	6.385.986.573.455	29.176.710.016.363	35.562.696.589.818
a) Cari Rizikolar Karşılığı	4.776.589.903.726	108.314.105.056	4.884.904.008.782
b) Muallak Hasarlar Karşılığı	1.609.396.669.729	-	1.609.396.669.729
c) Hayat Matematik Karşılığı	-	28.990.223.619.821	28.990.223.619.821
d) Hayat Muallak Tazminat Karşılığı	-	78.172.291.486	78.172.291.486
e) Hayat Kar Payı Karşılığı	-	-	-
f) Diğer Teknik Karşılıklar	-	-	-
E) Ayrılan Teknik Karşılıklar Reasürör Payı	5.707.897.728.644	121.680.971.796	5.829.578.700.440
a) Cari Rizikolar Karşılığı Rea. Payı	5.707.897.728.644	91.915.470.596	5.799.813.199.240
b) Muallak Hasarlar Karşılığı Rea. Payı	-	-	-
c) Hayat Matematik Karşılığı Rea. Payı	-	-	-
d) Hayat Muallak Tazminat Karşılığı Rea. Payı	-	29.765.501.200	29.765.501.200
e) Hayat Kar Payı Karşılığı Rea. Payı	-	-	-
f) Diğer Teknik Karşılıklar Rea. Payı	-	-	-
F) Diğer Gelirler	48.135.207.718	3.531.439.914.397	3.579.575.122.115
2. TEKNİK GİDERLER	61.341.626.165.628	49.584.010.802.610	110.925.636.968.238
A) Reasürörlere Verilen Primler	15.580.764.791.221	361.077.955.390	15.941.842.746.611
B) Ödenen Komisyonlar	4.347.632.729.143	1.459.391.845.733	5.807.024.574.876
C) Ödenen Tazminatlar	28.230.003.282.729	482.483.501.402	28.712.486.784.131
- İştirâ Ödemeleri	-	4.212.825.465.158	4.212.825.465.158
D) Ayrılan Teknik Karşılıklar	12.866.211.243.893	38.655.457.740.839	51.521.668.984.732
a) Cari Rizikolar Karşılığı	12.642.256.529.913	216.140.915.297	12.858.397.445.210
b) Muallak Hasarlar Karşılığı	223.954.713.980	-	223.954.713.980
c) Deprem Hasar Karşılığı	-	-	-
d) Hayat Matematik Karşılığı	-	38.310.949.150.966	38.310.949.150.966
e) Hayat Muallak Tazminat Karşılığı	-	128.367.674.576	128.367.674.576
f) Hayat Kar Payı Karşılığı	-	-	-
g) Diğer Teknik Karşılıklar	-	-	-
E) Diğer Giderler	317.014.118.642	4.412.774.294.088	4.729.788.412.730
3. TEKNİK KAR / ZARAR (1 - 2)	2.104.306.230.963	1.598.020.605.783	3.702.326.836.746
4. GENEL GİDERLER	3.388.524.944.421	7.745.007.805.559	11.133.532.749.980
A) Personel Giderleri	1.973.375.293.088	4.604.542.350.539	6.577.917.643.627
B) Genel Yönetim Giderleri	1.137.970.554.777	2.655.264.627.813	3.793.235.182.590
C) Vergi ve Diğer Yükümlülükler	-	-	-
D) Amortisman Giderleri	180.781.489.877	421.823.476.380	602.604.966.257
E) Karşılıklar	(18.707.979.827)	39.884.116.113	21.176.136.286
F) Diğer Giderler	115.105.586.506	23.493.234.714	138.598.821.220
5. MALİ GELİRLER	2.821.841.871.470	2.757.805.097.668	5.579.646.969.138
A) Faiz Gelirleri	1.563.639.121.688	2.310.383.078.986	3.874.022.200.674
B) Kar Payı Gelirleri	-	-	-
C) Satış Karları	464.237.314.425	180.429.231.767	644.666.546.192
D) Kira Gelirleri	585.000.000	1.365.000.000	1.950.000.000
E) Kambiyo Karları	24.633.116.824	261.014.226.273	285.647.343.097
F) Diğer Gelirler	768.747.318.533	4.613.560.642	773.360.879.175
6. MALİ GİDERLER	541.366.437.680	220.702.835.537	762.069.273.217
A) Faiz Giderleri	43.769.818.033	269.964.576	44.039.782.609
B) Satış Zararları	-	-	-
C) Kambiyo Zararları	497.596.619.647	220.432.870.961	718.029.490.608
D) Karşılıklar	-	-	-
E) Diğer Giderler	-	-	-
7. DÖNEM KAR / ZARAR (3 - 4 + 5 - 6)	996.256.720.332	(3.609.884.937.645)	(2.613.628.217.313)
8. ENFLASYON DÜZELTME FARKI	-	-	-
9. DÖNEM NET KAR/ZARARI (7 - 8)	996.256.720.332	(3.609.884.937.645)	(2.613.628.217.313)



Agenda

1. Opening of the meeting and election of the Chairing Council,
2. Authorizing the Council Members to sign the minutes of the Annual General Meeting,
3. Reading and discussion of the reports of the Board of Directors and of the Auditors,
4. Reading, discussion and approval of the Profit and Loss Accounts and of the Balance Sheet.
5. Discharge of the members of the Board of Directors and of the Auditors for the operations of the Company for the accounting year 2004,
6. Election of new members to the Board, for a period of one year, to replace those whose terms have expired, as per Article 28 and 29 of the Articles of Association, and deciding on a monthly fixed fee or a fee for each meeting of the Board of Directors,
7. Election of the Auditors for the accounting year 2005 and fixing the monthly remuneration as per Article 41 of the Articles of Association,
8. Giving permission to the Chairman and the members of the Board of Directors to act as per Articles 334 and 335 of the Turkish Commercial Code.



Annual Report 2004

Dear Shareholders,

We present to your approval our Annual Report for the year 2004, which is the 10th year of our operations, including our Balance Sheet and the Profit and Loss Statements for the same period.

2004 has been a good year for our country as well as for our insurance sector. The American Dollar which was around T.L. 1,400,000.- at the end of 2003, closed around T.L. 1,350,000.- at the end of 2004; interest rates continued to fall down to about 17%, and the inflation which was going strong for the past several decades came down to levels predicted by the government; TÜFE (Consumer Price Index) being 9.32% and TEFE (Wholesale Price Index) being 13.84%. Our exports of US Dollars 62.7 billion, which was above the expectations for the country, and the imports of US Dollars 97.1 billion created some question marks in peoples minds.

By getting rid of 6 zeroes from the Turkish Lira, one US Dollar, expressed as 1.3 YTL (New Turkish Lira) brought confidence and happiness to our people.

Especially, when in December 17, 2004, decision was taken to start discussions in October 3, 2005 about our membership to the European Union, peoples morale were elevated and companies were able to look forward with good expectations. However, the war in Iraq and some negative articles on economics and foreign politics, although somewhat true, left some suspicions in our minds.



The positive improvement in our insurance sector was the increase of the total production by 32% to over 6.7 trillion TL. However, an unfortunate truth was that the number of insurance companies had diminished from 60 to 45 and there is no doubt that this decrease will continue. One should evaluate this in a positive way because as companies with inadequate capital and management leave the market the insurance sector becomes more powerful and healthy.

Although we shall apply inflation adjusted accounting, new accounting programs and new reserves in the current year, we still can not understand why we do not have our basic insurance law yet.

The health insurance market in which we operate has increased its production by 32% to 685.1 billion T.L. whereas the life insurance market has increased by 19% to 1.2 trillion T.L. When we take a closer look at the production figures, although there are 26 companies in the market writing health insurance, 90% of the business is written by the first ten companies. The number of Life Insurance companies is 23 and again 90% of the life business is written by the top ten companies. It is not difficult to see that this distribution of business will continue as it is, in the year 2005, as it was in 2003 as well.

With an increase of 58% over the previous year, we wrote 34.6 billion TL of Health Insurance and with an increase of 19% we wrote 18.1 billion TL of Life business. However, we experienced



difficulties due to increased marketing expenses. Also, against our expectations of increased foreign exchange values for our policies written in foreign exchange, the actual decrease in foreign exchange values was another difficulty. Furthermore, we experienced additional expenses for the quick completion of our new Head Office building. But against all that we were able to show profit on the technical side.

We now have taken the necessary precautions to end the year 2005 with a technical profit and also have decided to increase our capital from 15 billion to 20 billion Turkish Liras.

We have experienced good results from the investments of life funds and have provided profit shares of 24.96 % in TL investments, 6,45 % in USDollar investments, 7,24 % in Euro investments, and 3,54 % in Swiss Frank investments.

We have continued educating our Agents each and every month in Life and Health Insurance fields in the modern auditorium of our new Head Office Building.

In the Health Branch we have written a premium of TL 34,6 trillion and have paid TL 28,2 trillion showing a technical profit of TL 2,1 trillion.

Whereas, in the Life Branch we have written a premium of TL 18,1 trillion and paid death claims of TL 482,4 billion, surrender payments of TL 4,2 trillion and have shown a technical profit of TL 1,5 trillion.



From a total of TL TL 5,5 trillion financial income, after a deduction of TL 11,1 trillion for general expenses - 6,5 trillion of which was for personnel expenses - and TL 762 billion of financial expenses we have closed our books with a loss of TL 2,6 trillion for the year 2004.

We now submit to your approval our Balance Sheet and the Profit and Loss Statement for the year 2004 and kindly ask you for the discharge of the Members of the Board of Directors and of the Auditors. We thank and extend our appreciation to our trusting insureds, whose numbers have exceeded 50,000; to our hard working, trustworthy agents, our enduring representatives and to our personnel who have been extremely cooperative.

Board of Directors



Auditors Report

İstanbul, March, 02.2005

To the Chairman of the Shareholders General Meeting of İsviçre Hayat Sigorta Anonim Şirketi

We have been appointed as Auditors, as per the Turkish Commercial Code and the related Articles of Association of the company, for a period of one year.

In this capacity we have audited the accounts and the transactions of the company.

We have also carried out the required controls, as per Article 353 of the Turkish Commercial Code and have found out that the Balance Sheet reflects the true financial situation of the company.

As you have noted in the Balance Sheet and in the Board of Directors Report the current year has ended with a loss of 2.613.628.217.313.- Turkish Liras.

We have also noted that the invitation of the Shareholders to the General Meeting has been carried out as per legal requirements.

We now present to your approval the Balance Sheet and the Profit and Loss Statement, as well as the discharge of the responsibilities of the members of the Board of Directors.

Respectfully,

Fikret Şevki BULUT
Auditor

H. Meral ORGUN
Auditor



İsviçre Hayat
Sigorta A.Ş.
The Report Of
The Independent
Auditor For
The Period
01 January -
31 December 2004

UHY UZMAN
YEMİNLİ MALİ MÜŞAVİRLİK VE DENETİM A.Ş.


We have audited the accompanying financial statements of İSVİÇRE HAYAT SİGORTA A.Ş. at 31/12/2004. These financial statements are the responsibility of the management of İSVİÇRE HAYAT SİGORTA A.Ş. Our responsibility as an independent auditor is to express an opinion on these financial statements based on our audit.

We have conducted our audit in accordance with the regulations with respect to the accounts and records system, accounting standards and independent auditing principles enacted under the Insurance Control Act no.7397. Such regulations require that we plan and perform the audit to obtain reasonable assurance about whether the financial statements are free of material misstatement. An audit includes examining, on a test basis, evidence supporting the amounts and disclosures in the financial statements. An audit also includes assessing the accounting principles used and significant estimates made by management, as well as evaluating the overall financial statement presentation.

We believe that our audit provides a reasonable basis for our opinion.

In our opinion, the accompanying financial statements present fairly, in all material respects, the financial position of İSVİÇRE HAYATA SİGORTA A.Ş. at 31/12/2004 and the results of its operations for the year then ended in accordance with applicable accounting principles and standards enacted under the Insurance Control Act no.7397.

Place and date of report
İstanbul, 09/03/2005



Şenol ÇUDİN
Responsible Partner Chief Auditor

UHY-UZMAN
Yeminli Mali Müşavirlik ve Denetim AŞ


A member of UHY

İsviçre Hayat
Sigorta A.Ş.
Balance
Sheet as at
31.12.2004

ASSETS	NON-LIFE	LIFE	TOTAL
1. CASH VALUES	2.182.232.246.272	2.471.661.621.872	4.653.893.868.144
a) Cash In Hand	29.817.273.469	14.475.266.946	44.292.540.415
b) Cash In Banks	2.152.414.972.803	2.457.186.354.926	4.609.601.327.729
2. STOCKS and BONDS	2.486.703.322.545	35.314.288.092.556	37.800.991.415.101
a) Stocks and Bonds	2.486.703.322.545	35.314.288.092.556	37.800.991.415.101
b) Reserve for Decrease in Value of Stocks and Bonds (-)	-	-	-
3. DEBTOR ACCOUNTS	10.002.834.799.809	1.722.554.187.194	11.725.388.987.003
a) Insureds	8.964.503.650.032	743.242.266.728	9.707.745.916.760
Insureds	9.000.963.372.222	744.617.980.963	9.745.581.353.185
Reserve for Uncollected Premiums from Insureds (-)	(36.459.722.190)	(1.375.714.235)	(37.835.436.425)
b) Agents	862.723.520	170.285.957.091	171.148.680.611
Agents	862.723.520	170.285.957.091	171.148.680.611
Reserve for Uncollected Premiums from Agents (-)	-	-	-
c) Insurance and Reinsurance Companies	958.666.348.251	79.438.894.635	1.038.105.242.886
d) Deposits Held by Insurance and Reins. Companies	-	-	-
e) Loans	-	545.715.553.394	545.715.553.394
f) Other Debtor Accounts	78.802.078.006	183.871.515.346	262.673.593.352
4. RECEIVABLES under ADMINIST. or LEGAL PURSUITS	-	-	-
a) Receivables under Administrative or Legal Pursuits	7.551.344.536	-	7.551.344.536
b) Res. for Receivables under Admin. or Legal Pursuits (-)	(7.551.344.536)	-	(7.551.344.536)
5. INVESTMENTS / PARTICIPATIONS	277.945.765.200	648.540.118.800	926.485.884.000
a) Investments / Participations	277.945.765.200	648.540.118.800	926.485.884.000
b) Res. for Decr. in Value of Investments / Participations (-)	-	-	-
c) Commitments for Increase of Capital (-)	-	-	-
6. FIXED ASSETS	2.925.890.870.290	6.827.078.697.344	9.752.969.567.634
a) Movables	337.977.949.639	788.615.215.824	1.126.593.165.463
Movables	884.507.348.780	2.063.850.480.485	2.948.357.829.265
Accumulated Depreciation on Movables (-)	(546.529.399.141)	(1.275.235.264.661)	(1.821.764.663.802)
b) Immovables	2.587.912.920.651	6.038.463.481.520	8.626.376.402.171
Immovables	2.640.727.470.052	6.161.697.430.123	8.802.424.900.175
Accumulated Depreciation on Immovables (-)	(52.814.549.401)	(123.233.948.603)	(176.048.498.004)
7. OTHER ASSETS (Net)	-	-	-
a) Investments under Progress	-	-	-
b) Special Expenditures on Immovables	-	-	-
Special Expenditures on Immovables	7.219.116.141	16.844.604.330	24.063.720.471
Depreciation on Special Exp. on Immovables (-)	(7.219.116.141)	(16.844.604.330)	(24.063.720.471)
TOTAL ASSETS	17.875.607.004.116	46.984.122.717.766	64.859.729.721.882
REGULATING ACCOUNTS	2.027.310.848.226.580	319.158.057.276.216	2.346.468.905.502.800



LIABILITIES	NON-LIFE	LIFE	TOTAL
1. CREDITOR ACCOUNTS	4.732.098.947.341	907.081.865.320	5.639.180.812.661
a) Insurance and Reinsurance Companies	76.172.397.120	503.784.077	76.676.181.197
b) Deposits of Insurers and Reinsurers	46.177.577.551	-	46.177.577.551
c) Tax and Other Liabilities	63.262.131.700	147.611.640.632	210.873.772.332
d) Other Creditor Accounts	4.546.486.840.970	758.966.440.611	5.305.453.281.581
2. RESERVES	7.449.889.752.467	38.726.415.427.482	46.176.305.179.949
I) Technical Reserves	7.158.313.515.249	38.533.776.769.043	45.692.090.284.292
a) Reserve for Unexpired Risks	6.934.358.801.269	124.225.444.701	7.058.584.245.970
Reserve for Unexpired Risks	12.642.256.529.913	216.140.915.297	12.858.397.445.210
Reinsurer's Share (-)	(5.707.897.728.644)	(91.915.470.596)	(5.799.813.199.240)
b) Reserve for Outstanding Losses	223.954.713.980	-	223.954.713.980
Reserve for Outstanding Losses	223.954.713.980	-	223.954.713.980
Reinsurer's Share (-)	-	-	-
c) Reserve for Earthquake Exposures	-	-	-
d) Mathematical Reserve for Life	-	38.310.949.150.966	38.310.949.150.966
Mathematical Reserve for Life	-	38.310.949.150.966	38.310.949.150.966
Reinsurer's Share (-)	-	-	-
e) Outstanding Claims Reserve for Life	-	98.602.173.376	98.602.173.376
Outstanding Claims Reserve for Life	-	128.367.674.576	128.367.674.576
Reinsurer's Share (-)	-	(29.765.501.200)	(29.765.501.200)
f) Reserve for Profit Share for Life	-	-	-
Reserve for Profit Share for Life	-	-	-
Reinsurer's Share (-)	-	-	-
g) Other Technical Reserves	-	-	-
II) Free Reserves	291.576.237.218	192.638.658.439	484.214.895.657
a) Reserve for Seniority Indemnities	277.722.963.954	192.638.658.439	470.361.622.393
b) Other Free Reserves	13.853.273.264	-	13.853.273.264
	-	-	-
3. OTHER LIABILITIES			
a) Difference Due to Increase in Value of Securities	-	-	-
b) Interest and Expenditure	-	-	-
c) Other	-	-	-
4. SHARE CAPITAL and RESERVES	5.693.618.304.308	7.350.625.424.964	13.044.243.729.272
a) Paid - Up Capital	4.500.000.000.000	10.500.000.000.000	15.000.000.000.000
i) Capital - Nominal	4.500.000.000.000	10.500.000.000.000	15.000.000.000.000
ii) Capital - Unpaid (-)	-	-	-
b) Statutory Reserves	156.276.912.199	364.646.128.463	520.923.040.662
c) Extraordinary Claims Reserve	-	-	-
d) Voluntary Reserves	-	-	-
e) Extraordinary Reserves	-	-	-
f) Revaluation Fund	41.084.671.777	95.864.234.146	136.948.905.923
g) Special Funds	-	-	-
h) Profit / Loss	996.256.720.332	(3.609.884.937.645)	(2.613.628.217.313)
Profit / Loss Period	996.256.720.332	(3.609.884.937.645)	(2.613.628.217.313)
5. PROFIT			
a) Profit for the Current Period	-	-	-
b) Profit Carried Forward	-	-	-
TOTAL LIABILITIES	17.875.607.004.116	46.984.122.717.766	64.859.729.721.882
REGULATING ACCOUNTS	2.027.310.848.226.580	319.158.057.276.216	2.346.468.905.502.800



İsviçre Hayat Sigorta A.Ş. Profit and Loss Statement for the Period 01.01.2004 - 31.12.2004

	NON-LIFE	LIFE	TOTAL
1. TECHNICAL INCOME	63.445.932.396.591	51.182.031.408.393	114.627.963.804.984
A) Premiums Written	34.658.443.362.787	18.195.710.856.024	52.854.154.218.811
B) Commissions Received	3.891.814.593.914	143.097.114.813	4.034.911.708.727
C) Reinsurer's Share in Claims Paid	12.753.654.930.073	13.392.535.000	12.767.047.465.073
D) Technical Reserves Released (Net)	6.385.986.573.455	29.176.710.016.363	35.562.696.589.818
a) Reserve for Unexpired Risks	4.776.589.903.726	108.314.105.056	4.884.904.008.782
b) Reserve for Outstanding Losses	1.609.396.669.729	-	1.609.396.669.729
c) Mathematical Reserve for Life	-	28.990.223.619.821	28.990.223.619.821
d) Outstanding Claims Reserve for Life	-	78.172.291.486	78.172.291.486
e) Profit Share Reserve for Life	-	-	-
f) Other Technical Reserves	-	-	-
E) Reinsurer's Share in Technical Reserves	5.707.897.728.644	121.680.971.796	5.829.578.700.440
a) Reinsurer's Share in Unexpired Risks Reserves	5.707.897.728.644	91.915.470.596	5.799.813.199.240
b) Reinsurer's Share in Outstanding Loss Reserves	-	-	-
c) Reinsurer's Share in Math. Reserves for Life	-	-	-
d) Reinsurer's Share in O/S Claims Reserves for Life	-	29.765.501.200	29.765.501.200
e) Reinsurer's Share in Profit Share Reserves for Life	-	-	-
f) Reinsurer's Share in Other Technical Reserves	-	-	-
F) Other Income	48.135.207.718	3.531.439.914.397	3.579.575.122.115
2. TECHNICAL OUTGO	61.341.626.165.628	49.584.010.802.610	110.925.636.968.238
A) Premiums Ceded to Reinsurers	15.580.764.791.221	361.077.955.390	15.941.842.746.611
B) Commissions Paid	4.347.632.729.143	1.459.391.845.733	5.807.024.574.876
C) Claims Paid	28.230.003.282.729	482.483.501.402	28.712.486.784.131
- Surrender Payments	-	4.212.825.465.158	4.212.825.465.158
D) Technical Reserves	12.866.211.243.893	38.655.457.740.839	51.521.668.984.732
a) Reserve for Unexpired Risks	12.642.256.529.913	216.140.915.297	12.858.397.445.210
b) Reserve for Outstanding Losses	223.954.713.980	-	223.954.713.980
c) Reserve for Earthquake Exposure	-	-	-
d) Mathematical Reserve for Life	-	38.310.949.150.966	38.310.949.150.966
e) Outstanding Claims Reserve for Life	-	128.367.674.576	128.367.674.576
f) Profit Share Reserve For Life	-	-	-
g) Other Technical Reserves	-	-	-
E) Other Expenditures	317.014.118.642	4.412.774.294.088	4.729.788.412.730
3. TECHNICAL PROFIT / LOSS (1 - 2)	2.104.306.230.963	1.598.020.605.783	3.702.326.836.746
4. GENERAL EXPENSES	3.388.524.944.421	7.745.007.805.559	11.133.532.749.980
A) Personnel	1.973.375.293.088	4.604.542.350.539	6.577.917.643.627
B) General Administration Expenses	1.137.970.554.777	2.655.264.627.813	3.793.235.182.590
C) Tax and Other Liabilities	-	-	-
D) Depreciation Expenses	180.781.489.877	421.823.476.380	602.604.966.257
E) Reserves	(18.707.979.827)	39.884.116.113	21.176.136.286
F) Other Expenses	115.105.586.506	23.493.234.714	138.598.821.220
5. FINANCIAL INCOME	2.821.841.871.470	2.757.805.097.668	5.579.646.969.138
A) Interests Earned	1.563.639.121.688	2.310.383.078.986	3.874.022.200.674
B) Dividends Earned	-	-	-
C) Profits on Sales of Financial Instruments	464.237.314.425	180.429.231.767	644.666.546.192
D) Rental Income	585.000.000	1.365.000.000	1.950.000.000
E) Foreign Exchange Gains	24.633.116.824	261.014.226.273	285.647.343.097
F) Other Income	768.747.318.533	4.613.560.642	773.360.879.175
6. FINANCIAL OUTGO	541.366.437.680	220.702.835.537	762.069.273.217
A) Interest Paid	43.769.818.033	269.964.576	44.039.782.609
B) Losses on Sales of Financial Instruments	-	-	-
C) Foreign Exchange Losses	497.596.619.647	220.432.870.961	718.029.490.608
D) Reserves	-	-	-
E) Other Outgo	-	-	-
7. PROFIT/ LOSS FOR THE PERIOD (3 - 4 + 5 - 6)	996.256.720.332	(3.609.884.937.645)	(2.613.628.217.313)
8. INFLATION ADJUSTMENT	-	-	-
9. NET PROFIT/LOSS FOR THE PERIOD (7 - 8)	996.256.720.332	(3.609.884.937.645)	(2.613.628.217.313)



GENEL MÜDÜRLÜK

Koşuyolu Tophanelioğlu Cd. İsmail Zühtü Paşa Konağı No:11 34662 Altunizade / İSTANBUL
Tel: (0216) 544 00 00 (Pbx) Faks: (0216) 544 00 10

ANKARA BÖLGE MÜDÜRLÜĞÜ

Bestekar Sokak No:43 06680 Kavaklıdere / ANKARA
Tel: (0312) 466 90 62 (Pbx) Faks: (0312) 466 90 75

ADANA BÖLGE MÜDÜRLÜĞÜ

Cevat Yurdakul Bulvarı Çetin Apt. A Blok No:4 01120 Seyhan / ADANA
Tel: (0322) 458 97 92 (Pbx) Faks: (0322) 458 97 37

İZMİR BÖLGE MÜDÜRLÜĞÜ

Cumhuriyet Bulvarı No.45 Pamuk Plaza Kat:6 D:9 35210 Alsancak / İZMİR
Tel: (0232) 445 15 60 (Pbx) Faks: (0232) 441 47 60

BURSA BÖLGE MÜDÜRLÜĞÜ

Haçlar Mah. Hamam Sok. No: 5 Sönmez İşhanı Kat: 3 Büro: 1-2-3-9 16220 BURSA
Tel: (0224) 220 21 00 (Pbx) Faks: (0224) 220 26 00

KONYA BÖLGE MÜDÜRLÜĞÜ

Dr.Ahmet Özcan Cad. No:1/A 42040 Öğretmenlerevi / KONYA
Tel: (0332) 320 50 51 (Pbx) Faks: (0332) 321 41 10